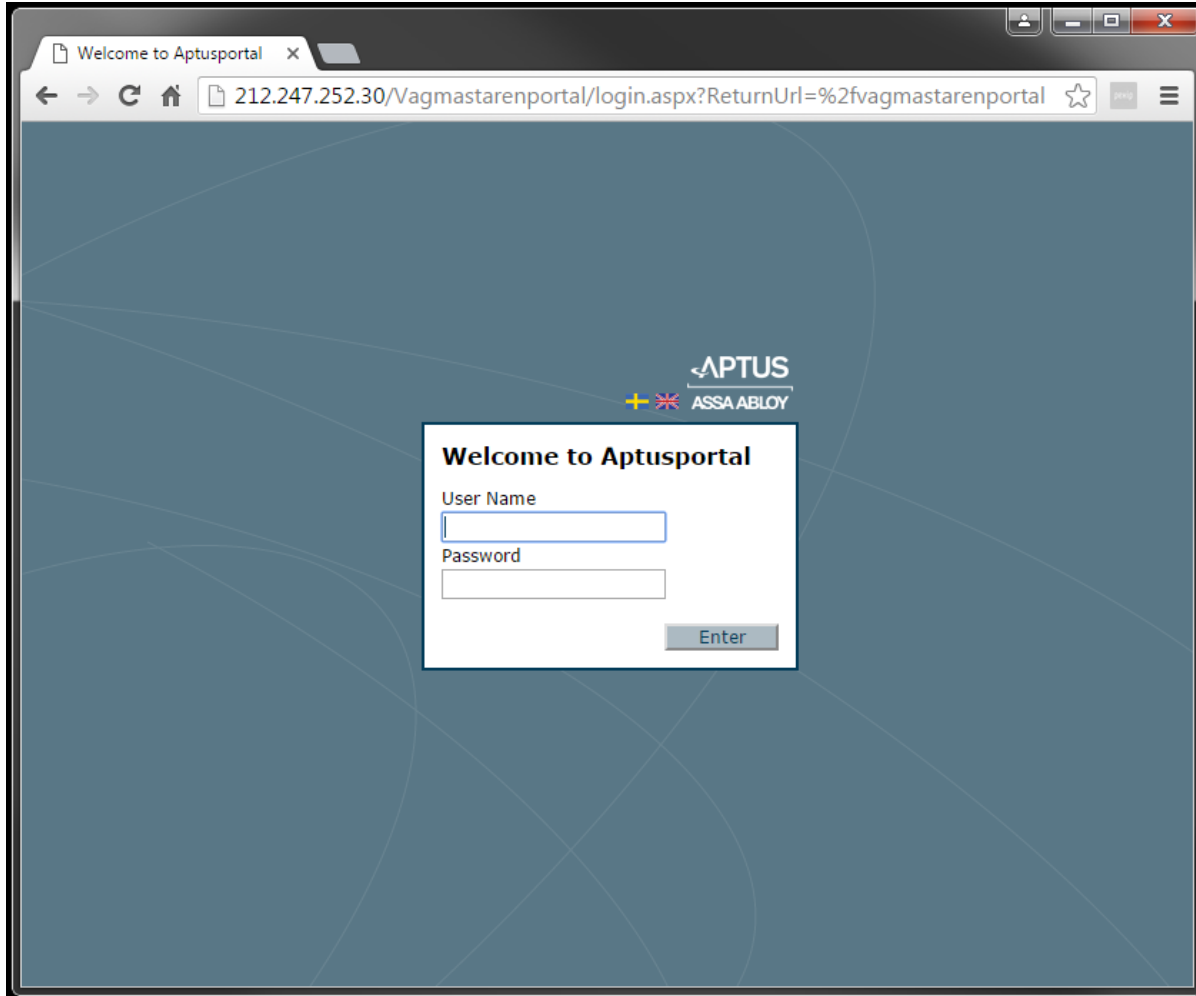


APTUS

Bokningssystem för Tvättstugor och Övernattningslägenhet

Att boka tid i tvättstuga



Welcome to Aptusportal

APTUS
ASSA ABLOY

Welcome to Aptusportal

User Name

Password

Enter

Adress:

<http://212.247.252.30/vagmastarenportal>

(Finns även länkat från hemsidan)

"Användarnamn" Tex. 01A01

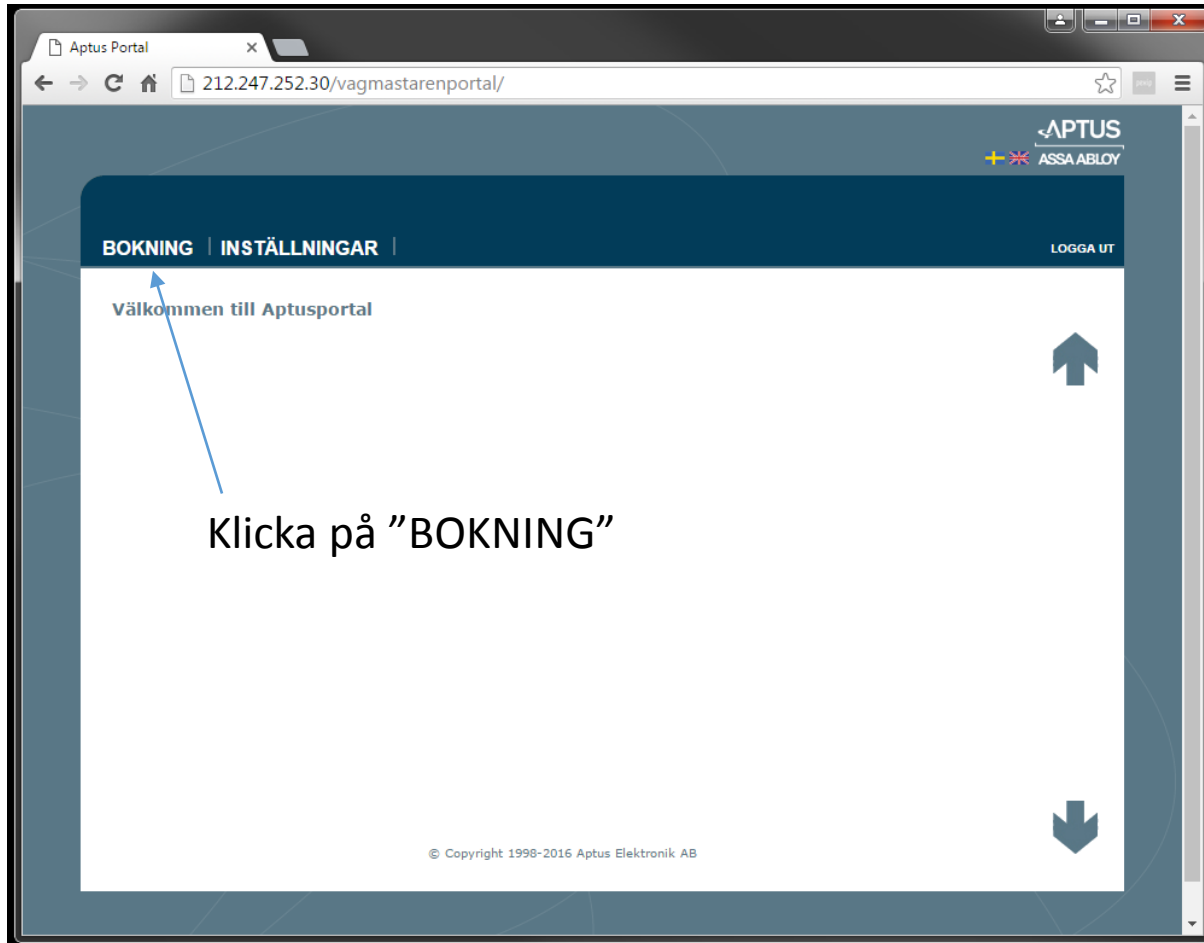
"Lösenord" 12345

Användarnamnet är taget från adressen
samt lägenhetsnummer.

Ex1 Strandvägen 9 Lägenhet 6 = 0906

Ex2 Strandvägen 11B Lägenhet 36 blir =
11B36

Att boka tid i tvättstuga



Klicka på "BOKNING"

Sedan väljer användaren en Kategori

Välj en kategori



Lokal



Tvätt

Väljs Tvätt så kommer ytterligare val upp

Välj en plats där du vill boka



Tvättstuga Strandvägen 13



Tvättstuga Strandvägen 31



Visa första lediga tid

Att boka tid i tvättstuga

BOKNING | INSTÄLLNINGAR | LOGGA UT

Bokningstider för 23 LGH 10 Vecka 22.

Tvätt (Tvättstuga Strandvägen 13)

Vald bokningsgrupp: Tvättstuga 13

VECKA 22	MÅNDAG 30/5	TISDAG 31/5	ONSDAG 1/6	TORSDAG 2/6	FREDAG 3/6	LÖRDAG 4/6	SÖNDAG 5/6
07:00-11:00	⊖	⊖	+	⊖	⊖	+	+
11:00-14:00	⊖	⊖	⊖	⊖	+	+	⊖
14:00-17:00	⊖	⊖	+	⊖	⊖	+	⊖
17:00-21:00	⊖	⊖	⊖	⊖	⊖	⊖	⊖

Nu kan man välja vilken tid man vill boka

Gröna = Lediga tider

Röda = Upptagna tider

Gråa = Tider som ej längre går att boka

”Bokningsplatser” - tar dig tillbaka till valet med tvättstugor

”Visa/Avboka” - här finns dina befintliga bokningar. Du kan även från den menyn avboka dina tider

”Hjälp” - öppnar ett nytt fönster med ett hjälpavsnitt med förklaringar för alla knappar och symboler.

ONSDAG 1/6	TORSDAG 2/6
🔑	⊖
⊖	⊖

När ett pass har bokats så ändras det gröna pluset till ett nyckelhåls-symbol.

Att boka lägenheten

Aptus Portal
212.247.252.30/vagmastarenportal/

APTUS
ASSA ABLOY

BOKNING | INSTÄLLNINGAR | LOGGA UT

Bokningstider för 23 LGH 10 Vecka 22.

Visa/Avboka Hjälp

Lokal (Lägenhet Strandvägen 9)

Nästa vecka

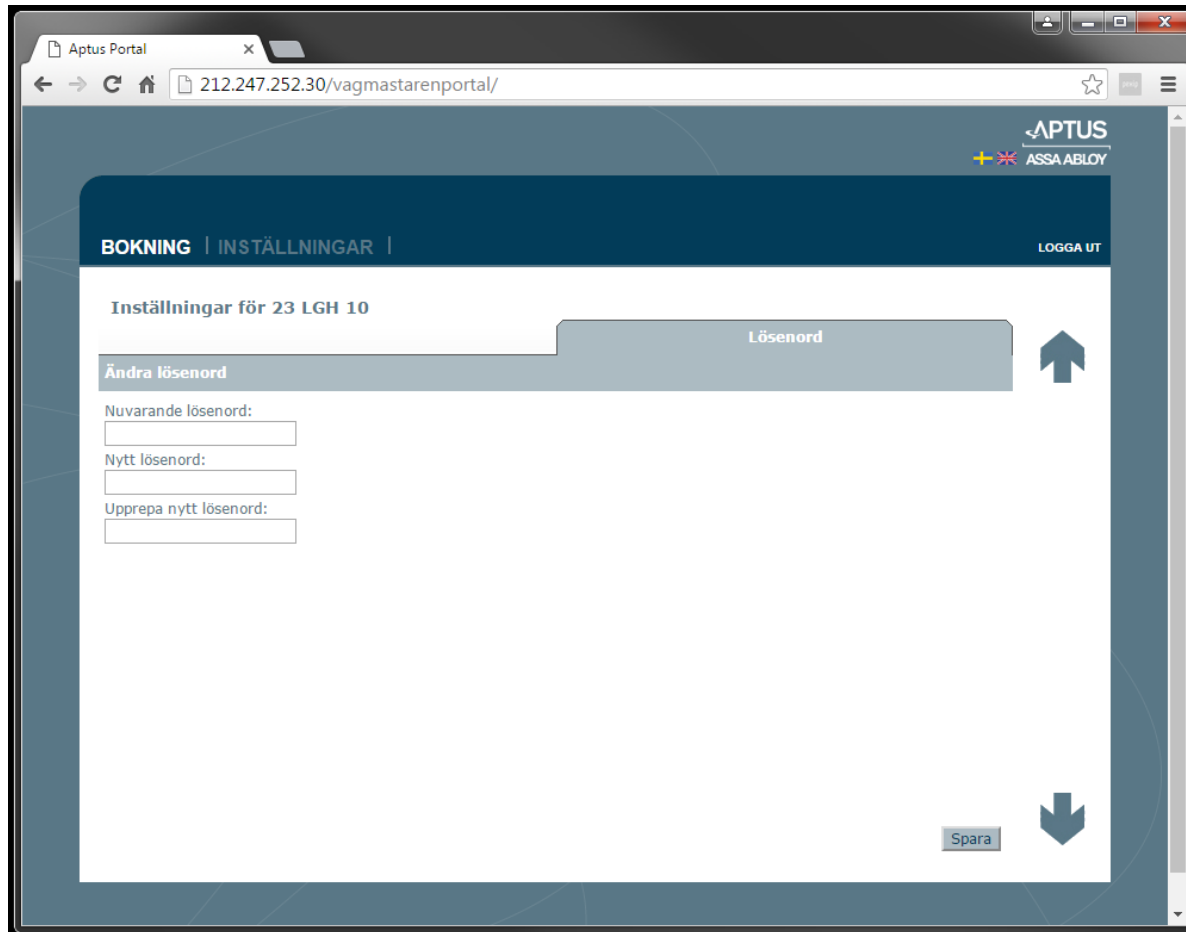
Vald bokningsgrupp: Lägenhet Strandvägen 9

MÅNDAG 30/5	TISDAG 31/5	ONSDAG 1/6	TORSDAG 2/6	FREDAG 3/6	LÖRDAG 4/6	SÖNDAG 5/6
11:59-15:00	11:59-15:00	11:59-15:00	11:59-15:00	11:59-15:00	12:00-11:59	12:00-11:59
15:00-18:00	15:00-18:00	15:00-18:00	15:00-18:00	15:00-18:00		
18:00-21:00	18:00-21:00	18:00-21:00	18:00-21:00	18:00-21:00		
21:00-11:59	21:00-11:59	21:00-11:59	21:00-11:59	21:00-11:59		

Lägenhetstiderna skiljer sig mellan vardagar och helger. Lägenheten bokas för ett helt dygn (12.00-11.59) under helgerna.

Tiderna finns med i webb- och App-bokningen.

Ändra inställningar



The screenshot shows a web browser window with the URL `212.247.252.30/vagmastarenportal/`. The page header includes the logo for APTUS ASSA ABLOY and navigation links for 'BOKNING', 'INSTÄLLNINGAR', and 'LOGGA UT'. The main content area is titled 'Inställningar för 23 LGH 10' and features a 'Lösenord' section. This section contains a sub-header 'Ändra lösenord' and three input fields: 'Nuvarande lösenord:', 'Nytt lösenord:', and 'Upprepa nytt lösenord:'. A 'Spara' button is located at the bottom right of the form, accompanied by a downward-pointing arrow icon.

Här kan användaren byta sitt nuvarande lösenord för inloggning till webb-bokningen. Samma lösenord gäller även för mobil-Appen.

Alla rekommenderas att byta sina lösenord till ett eget.

Kontakta system@vagmastaren.org för hjälp med återställning av lösenord

Inställningar i App

TELIA 4G 17:21 75%

Bakåt Inställningar

Mest intressant tid under vardagar:

00 - 08 08 - 12 12 - 17 17 - 24

Mest intressant tid under helger:

00 - 08 08 - 12 12 - 17 17 - 24

Inloggningsdetaljer

Fyll i dina uppgifter från din leverantör:

HTTP Adress till din leverantör

Användarnamn

Lösenord

Ej inloggad

Appen hittar man i appstore (IOS) eller Googleplay (Android) sök på: "Aptus bokning".

I Appen ska följande uppgifter fyllas i:

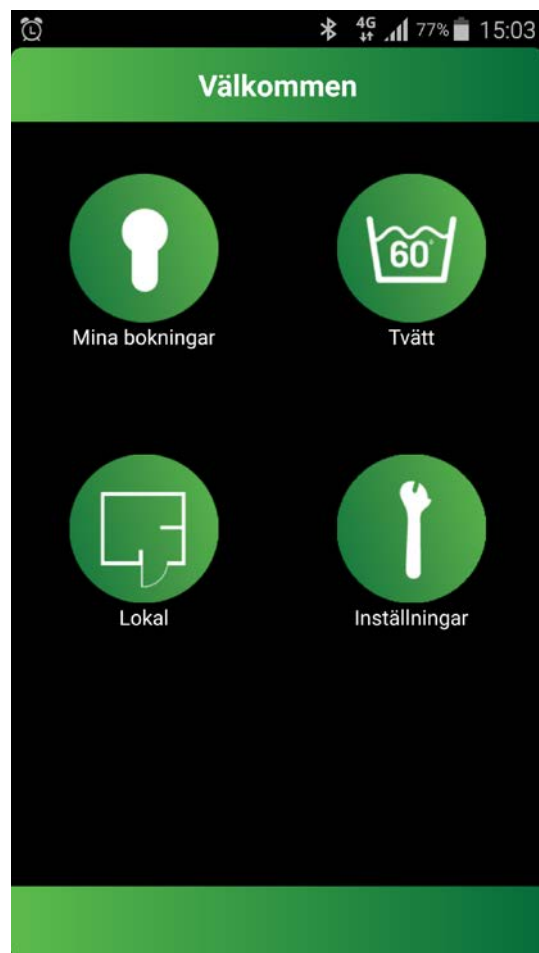
http-adress:

212.247.252.30/vagmastarenbokning/bookingservice.svc

Användarnamn: **01a01** (Gatunumret+Lägenhetsnumret)

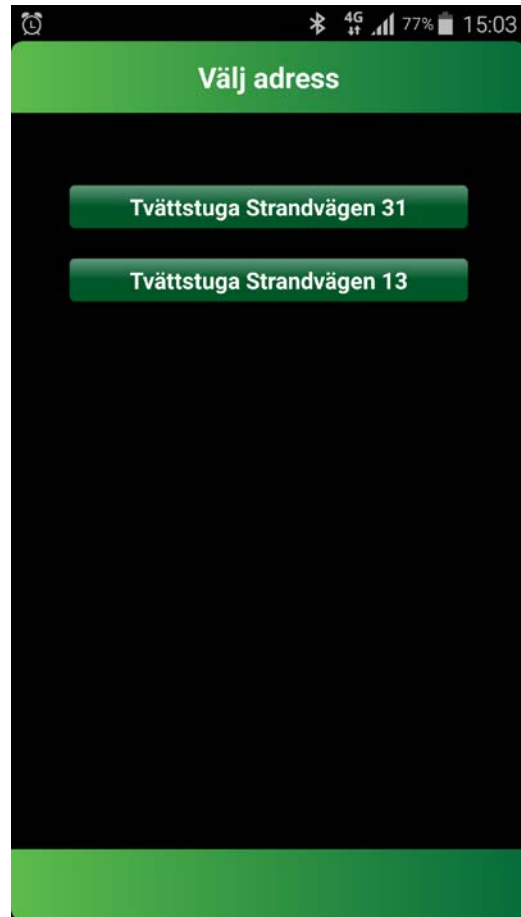
Lösenord: **12345** (eller det personliga som man ändrat till)

App-meny för smartphone/surfplatta



- **Mina bokningar:**
Här kan man gå in och se vilka bokningar man har gjort. Man kan även avboka sina bokningar via den menyn
- **Tvätt:**
För bokning av tvättstuga trycker man på den symbolen för att sedan få val av tvättstuga precis som via webben.
- **Lokal:**
För bokning av konferensrum/övernattningslägenhet.
- **Inställningar:**
Här ändrar man http-adress och inloggningsuppgifter.

Tvättstuge-bokning



Välj Tvättstuga för bokning.

Bilden visar vyn "Veckor". Här trycker man på det datumet man vill se/boka tid på. Lediga tider visas under kalendern. För att se fler tider kan man behöva dra raden med tider till vänster.

För att boka trycker man på den tiden man vill ha och sedan får man upp ett val med "Avbryt" eller "Boka" för att bekräfta sitt val.

Tvättstuge-bokning



Det finns fler vyer och smarta inställningar som kan användas

- **Lista:**

I vyn "Lista" visas bokningsbara tider (under en 3-veckorsperiod som väljs i vyn "Veckor") i listformat.

- **Filter:**

Används knappen "Filter" då filtreras dom tiderna som man har förinställt i sitt val under "Inställningar". Tänk på att inte använda "Filter" vid bokning av lägenhet då det finns risk att vissa tider filtreras bort.